



УПРАВЛЕНИЕ ФЕДЕРАЛЬНОЙ СЛУЖБЫ
ГОСУДАРСТВЕННОЙ СТАТИСТИКИ
ПО СВЕРДЛОВСКОЙ ОБЛАСТИ
И КУРГАНСКОЙ ОБЛАСТИ

Индексы цен производителей промышленных товаров по Свердловской области



май 2023 года



УПРАВЛЕНИЕ ФЕДЕРАЛЬНОЙ СЛУЖБЫ
ГОСУДАРСТВЕННОЙ СТАТИСТИКИ
ПО СВЕРДЛОВСКОЙ ОБЛАСТИ
И КУРГАНСКОЙ ОБЛАСТИ

Индексы цен производителей промышленных товаров по Свердловской области

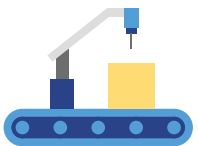
май 2023 года

01 Индексы цен производителей
и потребительских цен

02 Индексы цен производителей
по отдельным видам экономической деятельности

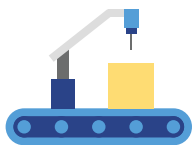
* Ежемесячные данные оперативной статистики





ИНДЕКСЫ ЦЕН ПРОИЗВОДИТЕЛЕЙ И ПОТРЕБИТЕЛЬСКИХ ЦЕН

май 2023 г. в % к декабрю предыдущего года



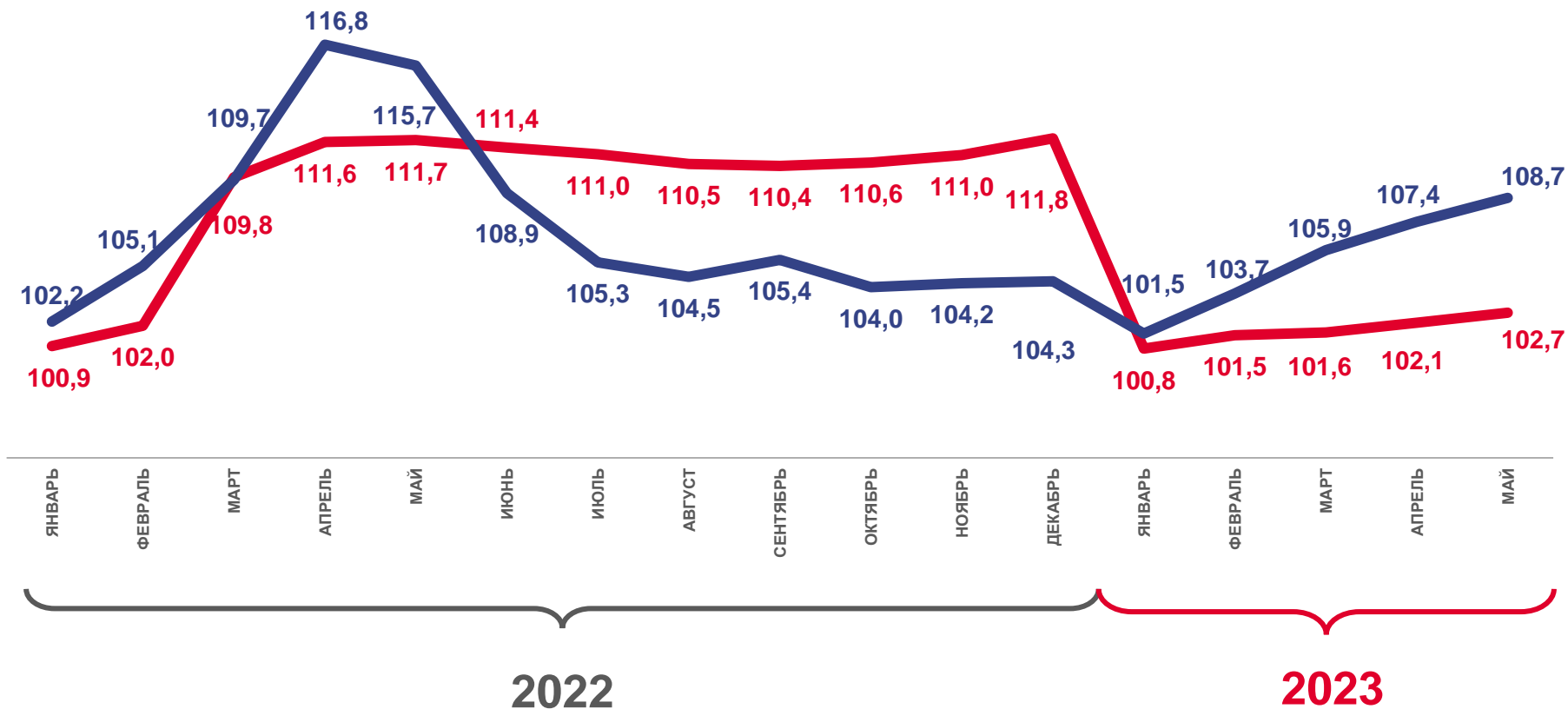
108,7

Индекс цен производителей



102,7

Индекс потребительских цен

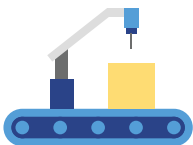


Цены производителей промышленных товаров



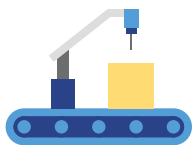
Потребительские цены на товары и услуги





ИНДЕКСЫ ЦЕН ПРОИЗВОДИТЕЛЕЙ И ПОТРЕБИТЕЛЬСКИХ ЦЕН

май 2023 г. в % к предыдущему месяцу



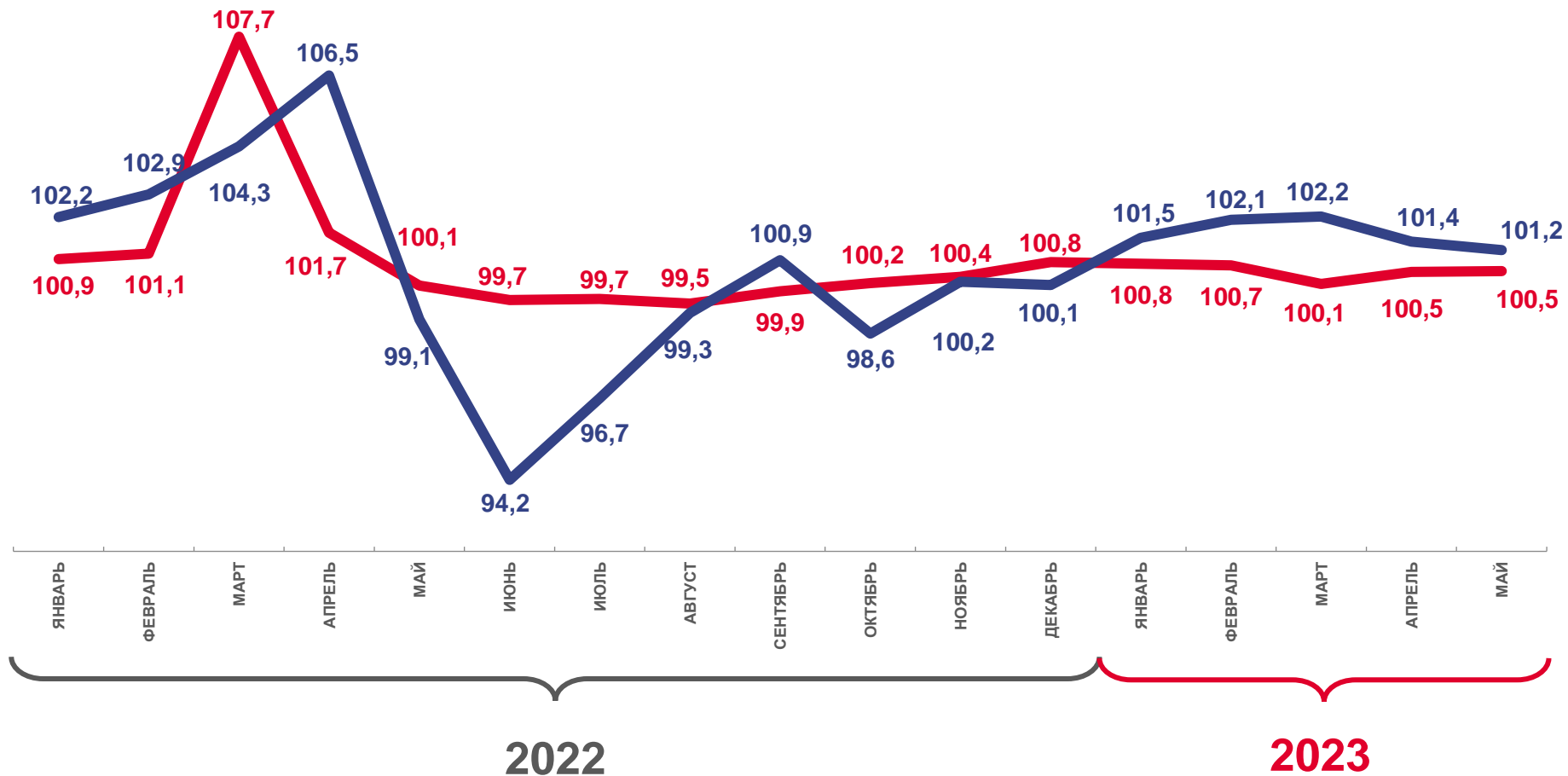
101,2

Индекс цен производителей



100,5

Индекс потребительских цен

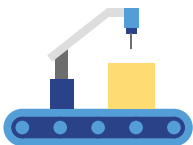


Цены производителей промышленных товаров



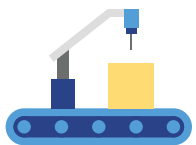
Потребительские цены на товары и услуги





ИНДЕКСЫ ЦЕН ПРОИЗВОДИТЕЛЕЙ И ПОТРЕБИТЕЛЬСКИХ ЦЕН

май 2023 г. в % к соответствующему месяцу предыдущего года



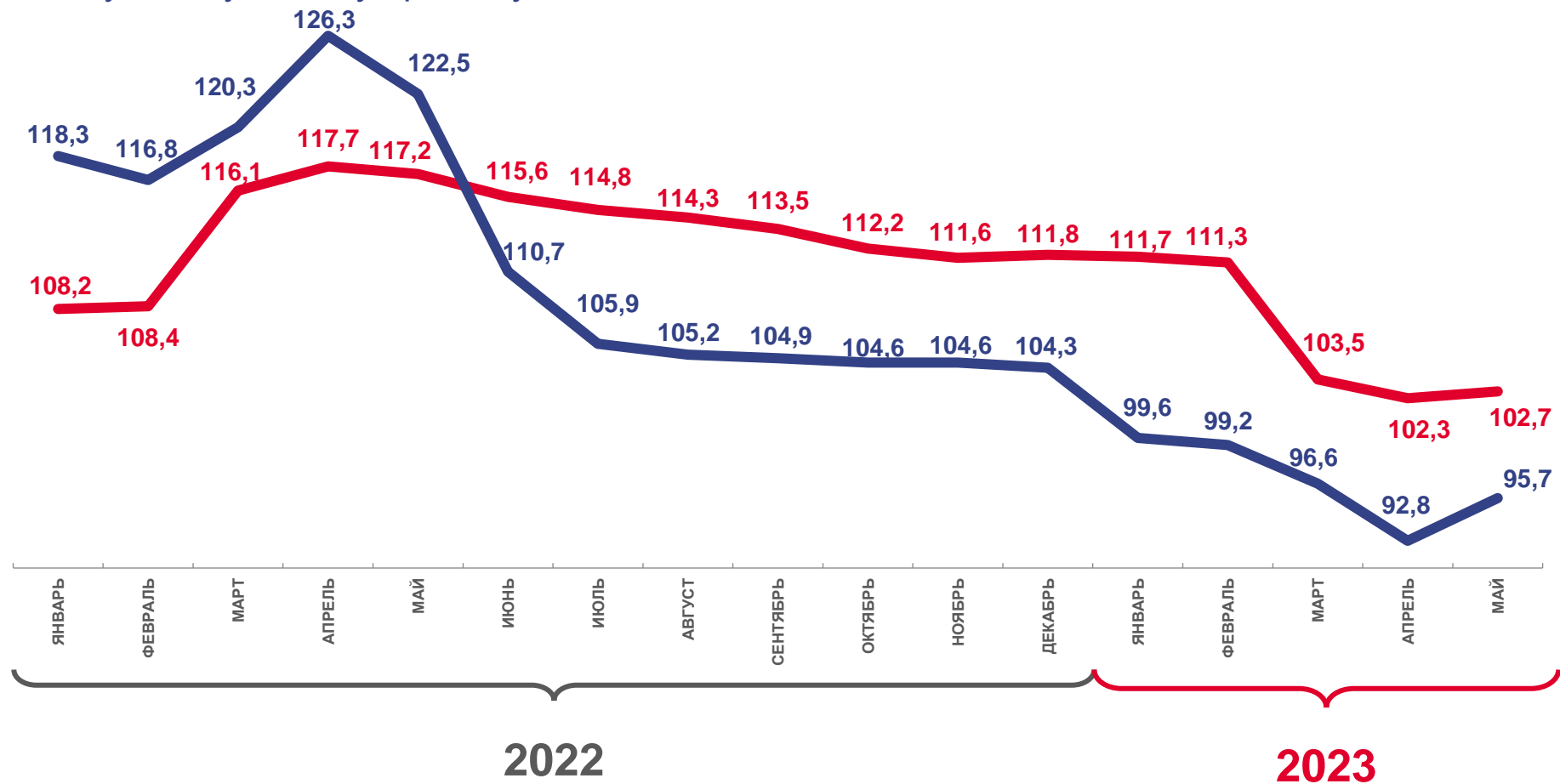
95,7

Индекс цен производителей



102,7

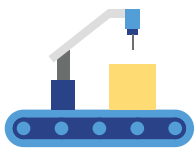
Индекс потребительских цен



Цены производителей промышленных товаров



Потребительские цены на товары и услуги



ИНДЕКСЫ ЦЕН ПРОИЗВОДИТЕЛЕЙ ПРОМЫШЛЕННЫХ ТОВАРОВ

май 2023 г. в % к декабрю предыдущего года



108,7

Индекс цен производителей



127,7

Добыча полезных ископаемых



111,1

Обеспечение электрической энергией, газом и паром; кондиционирование воздуха



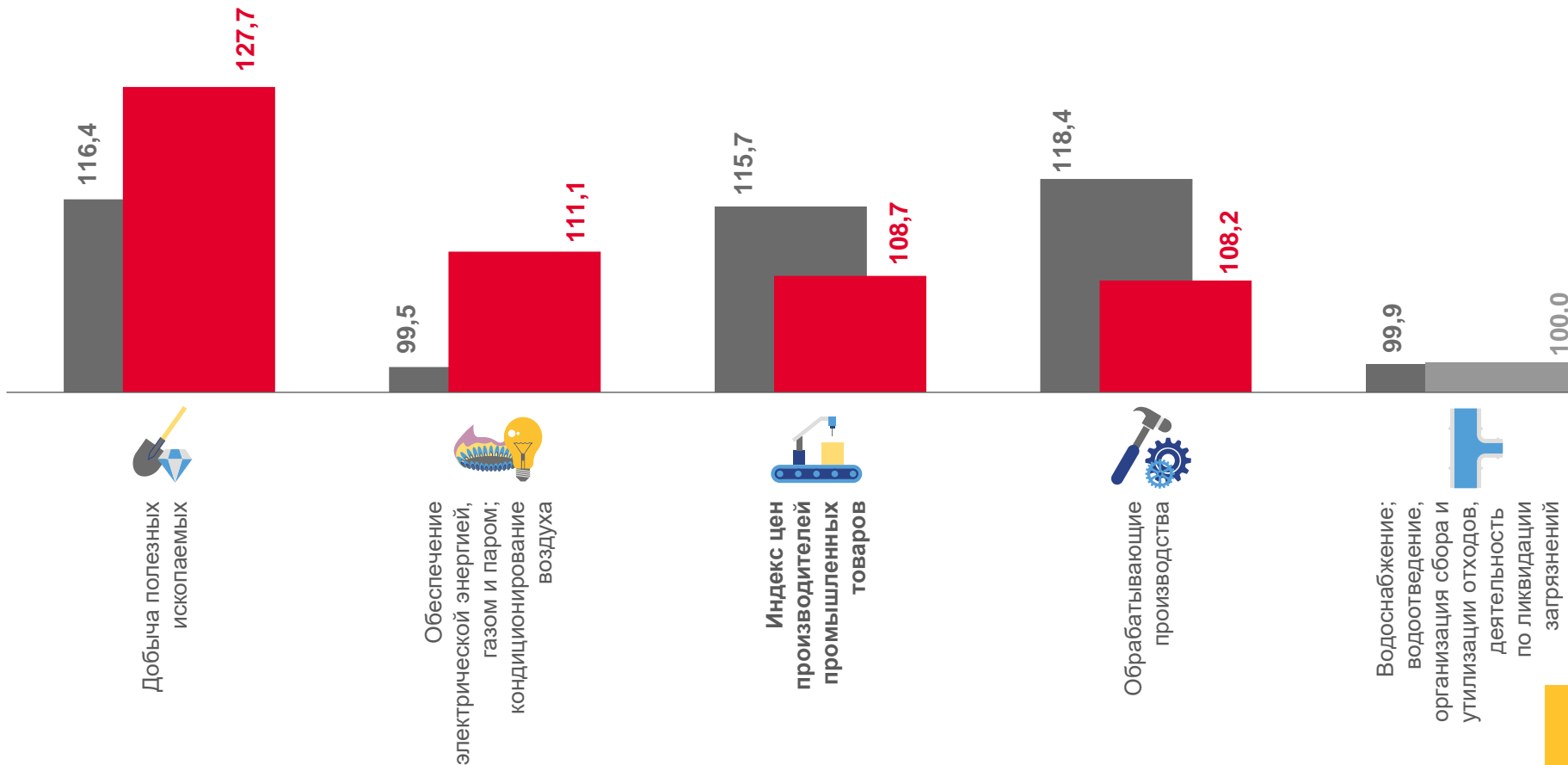
108,2

Обрабатывающие производства



100,0

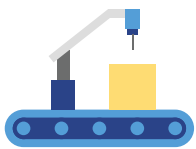
Водоснабжение; водоотведение, организация сбора и утилизации отходов, деятельность по ликвидации загрязнений



■ Май 2022 г. к декабрю 2021 г.

■ Май 2023 г. к декабрю 2022 г.





ИНДЕКСЫ ЦЕН ПРОИЗВОДИТЕЛЕЙ ПРОМЫШЛЕННЫХ ТОВАРОВ

май 2023 г. в % к предыдущему месяцу



101,2

Индекс цен производителей



101,4

Обрабатывающие производства



100,2

Обеспечение электрической энергией, газом и паром; кондиционирование воздуха



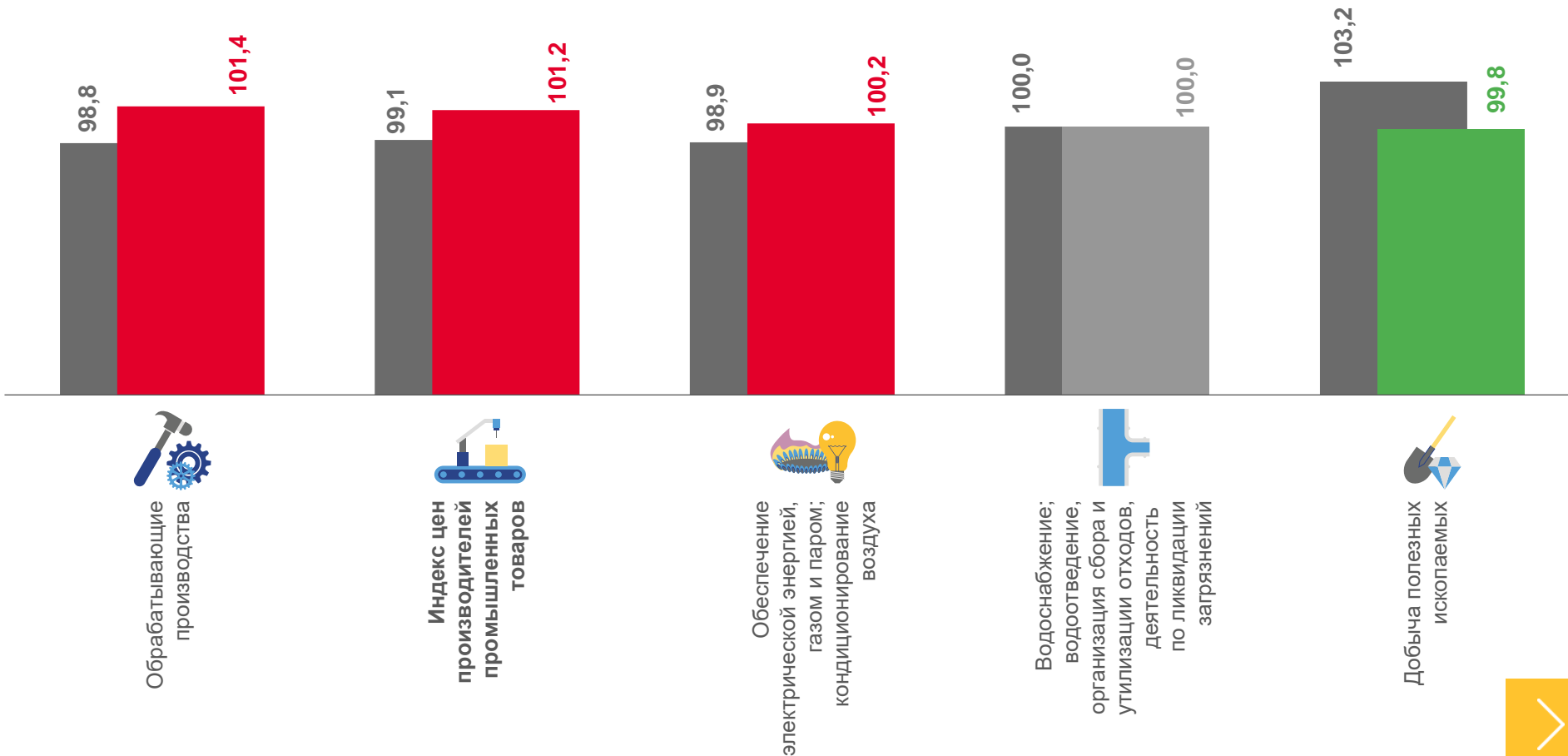
100,0

Водоснабжение; водоотведение, организация сбора и утилизации отходов, деятельность по ликвидации загрязнений



99,8

Добыча полезных ископаемых



■ Май 2022 г. к апрелю 2022 г.

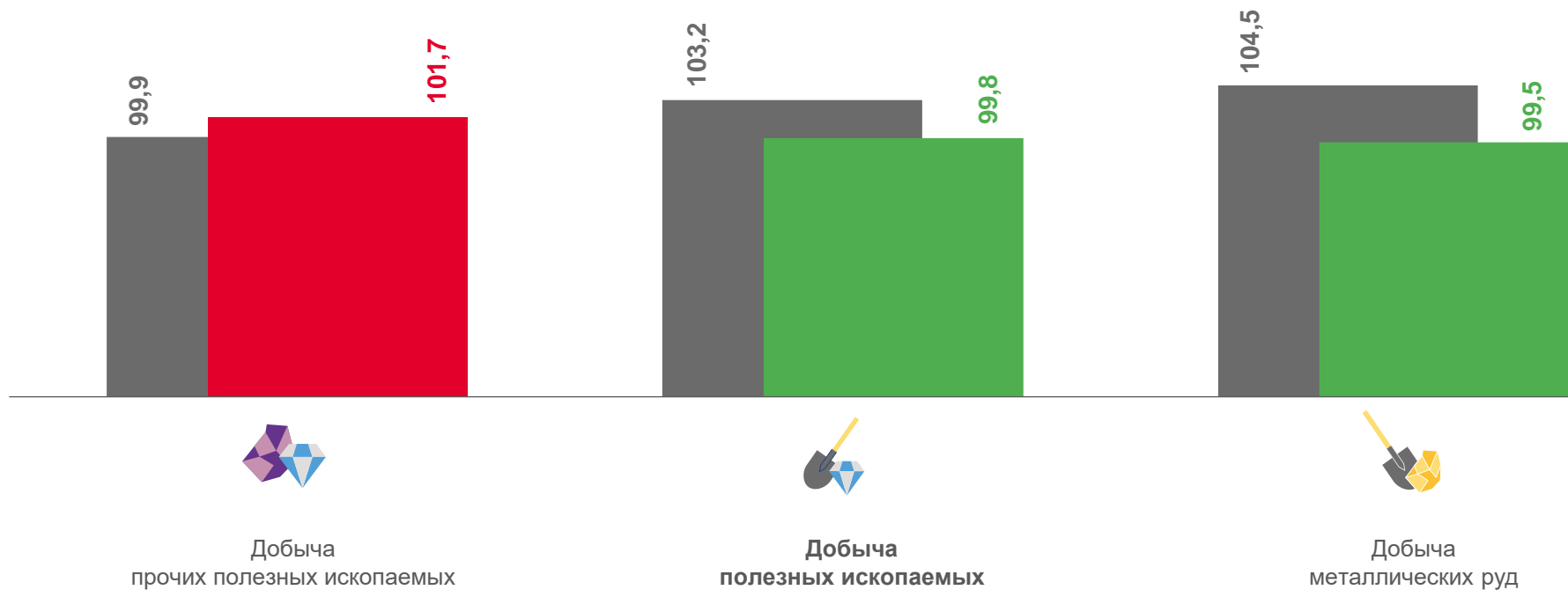

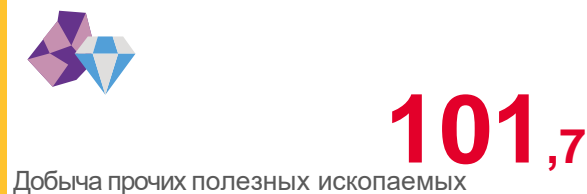
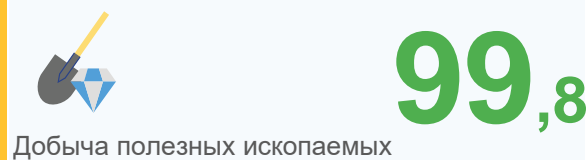
■ Май 2023 г. к апрелю 2023 г.





ИНДЕКСЫ ЦЕН ПРОИЗВОДИТЕЛЕЙ ПО ДОБЫЧЕ ПОЛЕЗНЫХ ИСКОПАЕМЫХ


май 2023 г. в % к предыдущему месяцу



■ Май 2022 г. к апрелю 2022 г.

■ Май 2023 г. к апрелю 2023 г.





ИНДЕКСЫ ЦЕН ПРОИЗВОДИТЕЛЕЙ ПО ОБЕСПЕЧЕНИЮ ЭЛЕКТРИЧЕСКОЙ ЭНЕРГИЕЙ

май 2023 г. в % к предыдущему месяцу



100,2

Обеспечение электрической энергией,
газом и паром; кондиционирование воздуха



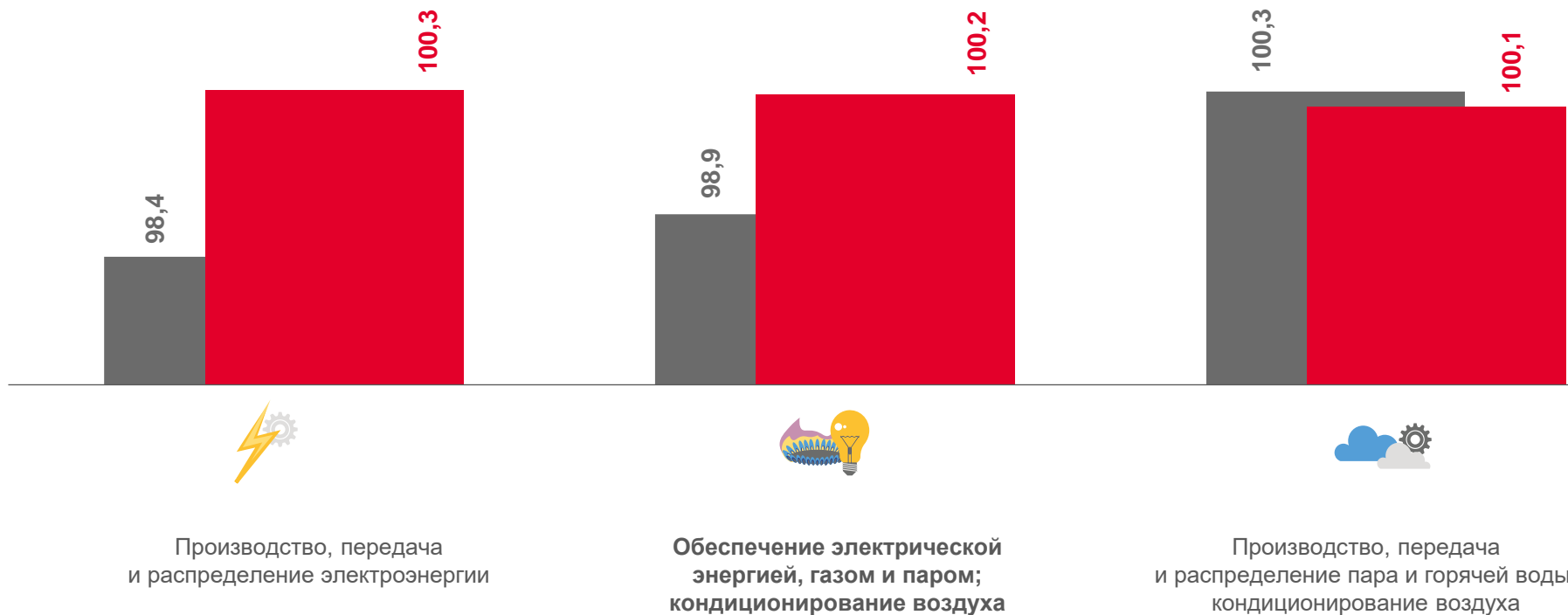
100,3

Производство, передача
и распределение электроэнергии



100,1

Производство, передача и распределение пара
и горячей воды; кондиционирование воздуха



■ Май 2022 г. к апрелю 2022 г.

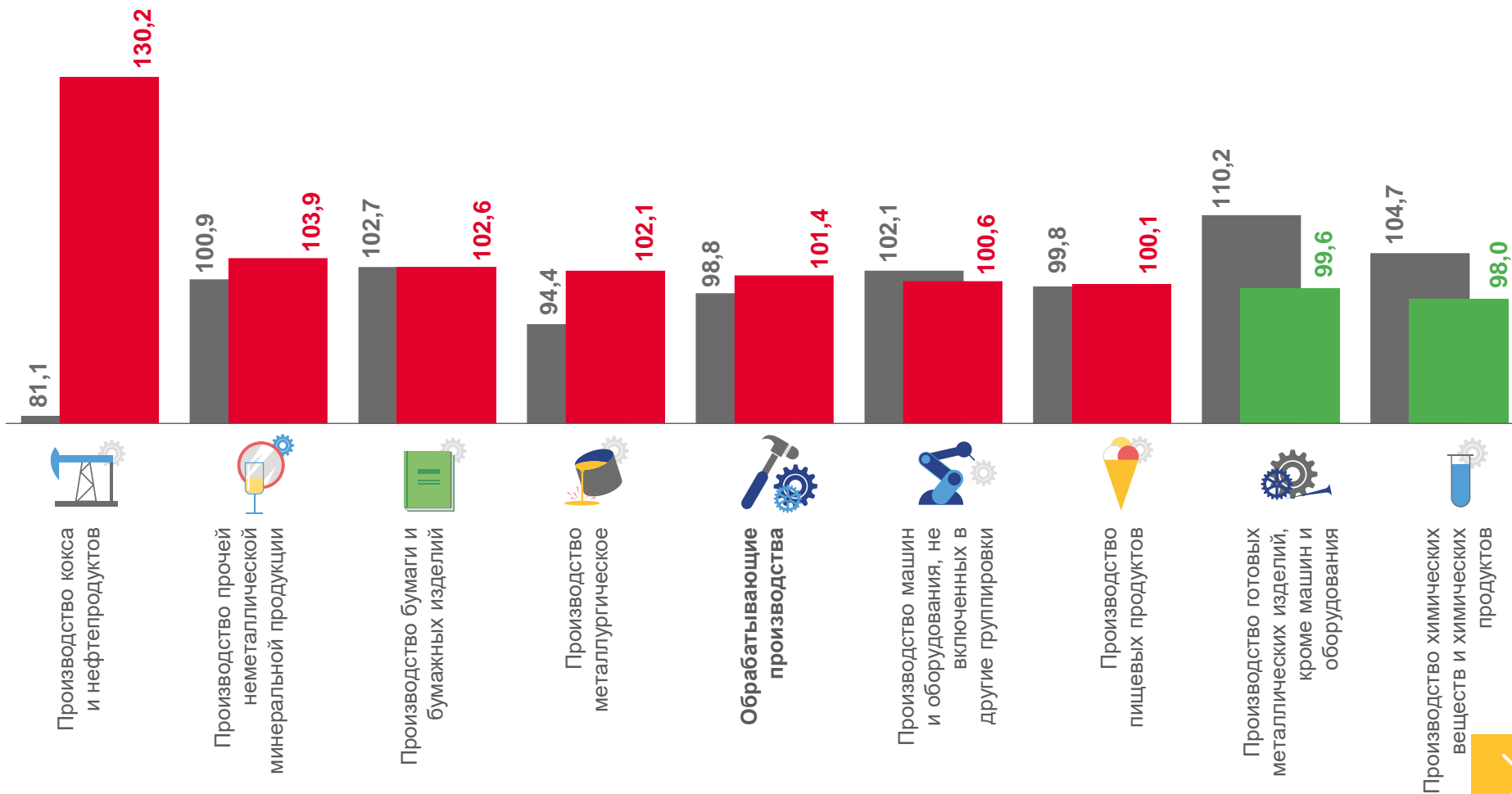
■ Май 2023 г. к апрелю 2023 г.





ИНДЕКСЫ ЦЕН ПРОИЗВОДИТЕЛЕЙ ПО ОБРАБАТЫВАЮЩИМ ПРОИЗВОДСТВАМ

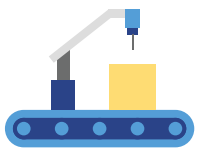
май 2023 г. в % к предыдущему месяцу



■ Май 2022 г. к апрелю 2022 г.

■ Май 2023 г. к апрелю 2023 г.





ИНДЕКСЫ ЦЕН ПРОИЗВОДИТЕЛЕЙ ПРОМЫШЛЕННЫХ ТОВАРОВ

май 2023 г. в % к соответствующему месяцу предыдущего года



95,7

Индекс цен производителей



115,1

Обеспечение электрической энергией, газом и паром; кондиционирование воздуха



109,4

Водоснабжение; водоотведение, организация сбора и утилизации отходов, деятельность по ликвидации загрязнений



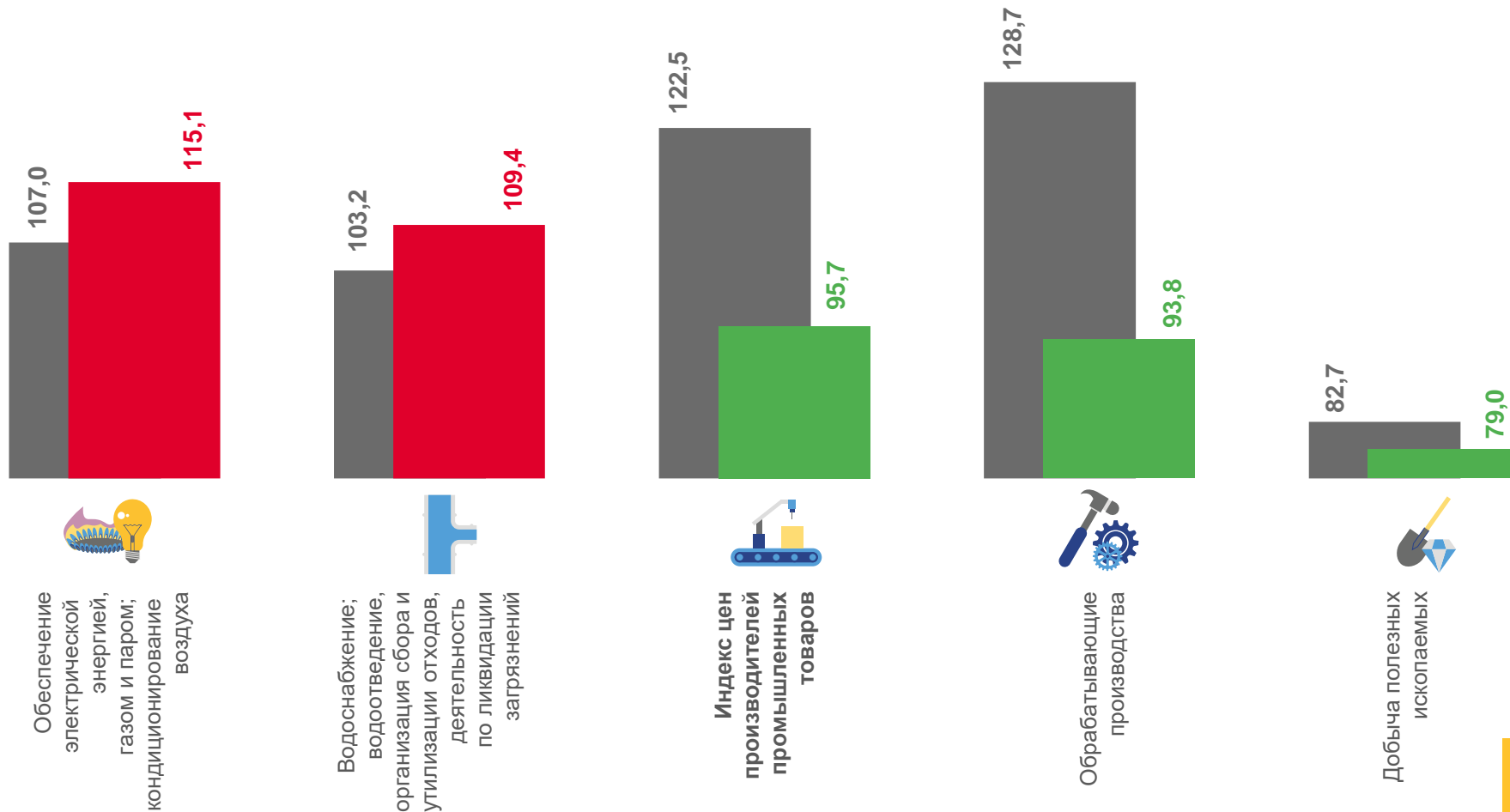
93,8

Обрабатывающие производства



79,0

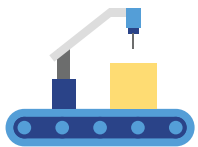
Добыча полезных ископаемых



■ Май 2022 г. к маю 2021 г.

■ Май 2023 г. к маю 2022 г.





ИНДЕКСЫ ЦЕН ПРОИЗВОДИТЕЛЕЙ ПРОМЫШЛЕННЫХ ТОВАРОВ

январь-май 2023 г. в % к соответствующему периоду предыдущего года



96,7

Индекс цен производителей



114,2

Обеспечение электрической энергией, газом и паром; кондиционирование воздуха



109,4

Водоснабжение; водоотведение, организация сбора и утилизации отходов, деятельность по ликвидации загрязнений





95,6

Обрабатывающие производства



70,8

Добыча полезных ископаемых



Обеспечение электрической энергией, газом и паром; кондиционирование воздуха



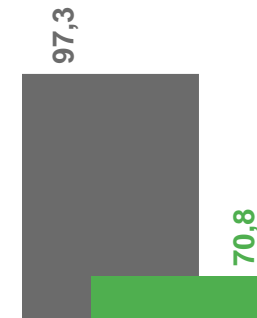
Водоснабжение; водоотведение, организация сбора и утилизации отходов, деятельность по ликвидации загрязнений



Индекс цен производителей промышленных товаров



Обрабатывающие производства



Добыча полезных ископаемых

■ Январь-май 2022 г. к январю-маю 2021 г.

■ Январь-май 2023 г. к январю-маю 2022 г.

